















## Daftar Windows Shortcut

Shortcut	Fungsi
<b>Alt</b> + <b>Tab</b>	Memilih jendela program yang sedang aktif, lepaskan untuk memilih program lain.
	Membuka Start Menu.
 + <b>D</b>	Menampilkan Desktop.
 + <b>,</b>	Menampilkan Desktop secara sekilas.
 + <b>E</b>	Menampilkan Windows Explorer.
 + <b>Home</b>	Minimize semua jendela program selain yang sedang aktif.
 + 	Maximize jendela program aktif.
 + <b>Shift</b> + 	Maximize jendela program aktif secara vertikal.
 + 	Minimize jendela program aktif.
 +  atau 	Memindahkan jendela program ke sisi kiri atau kanan monitor.
<b>Prt Sc</b>	Mengambil Screen Shot pada monitor.
<b>Alt</b> + <b>Prt Sc</b>	Mengambil Screen Shot pada jendela program aktif.
<b>F5</b>	Refresh Desktop.
<b>Alt</b> + <b>F4</b>	Menutup jendela program aktif.
<b>Ctrl</b> + <b>F4</b>	Menutup sebuah halaman pada program aktif.